

Sopro



Poltrona alta, pufe, poltrona,
banqueta e cadeira

Designer

Estúdio Ninho, 2023

Ambiente

Área interna e área externa

Dimensões**Banqueta**

L 56 x P 59 x A 99 cm

Altura do assento: 76 cm

Cadeira

L 57 x P 56 x A 78 cm

Altura do assento: 47 cm

Poltrona

L 79 x P 89 x A 71 cm

Altura do assento: 37 cm

Poltrona Alta

L 80 x P 98 x A 76 cm

Altura do assento: 36 cm

Pufe

L 63 x P 49 x A 35 cm

Materiais**Área interna**

Estrutura em aço carbono com pintura eletrostática.

Estofado construído com percinta e espumas de densidades variadas e enchimento com plumas naturais e sintéticas, envolto por manta acrílica. Detalhe com costura nervurinha percorrendo o encosto.

Área externa

Estrutura em aço inox com pintura eletrostática.

Estofado construído com percinta e espumas de densidades variadas e enchimento com plumas sintéticas, envolto por manta acrílica.

Detalhe com costura nervurinha percorrendo o encosto.

Acabamentos**Tecidos**

Conheça nosso catálogo para informações sobre todos os tecidos disponíveis para este produto.

Base metálica (F/S)

Confira nosso mostruário digital com as opções de acabamento.

Observações

Recomenda-se o uso de tecidos com elasticidade média ou alta neste produto.

Sopro

Banqueta


Cadeira

Poltrona

Vista superior



Vista frontal



L 56 x P 59 x A 99 cm

Vista superior



Vista frontal




L 57 x P 56 x A 78 cm

Vista superior



Vista frontal

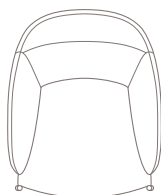


L 79 x P 89 x A 71 cm

Poltrona alta

Pufe

Vista superior

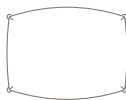


Vista frontal



L 80 x P 98 x A 76 cm

Vista superior



Vista frontal



L 63 x P 49 x A 35 cm