

# Disco



## Mesa de centro, mesas laterais e pufe

### Designer

Marcus Ferreira, 2022

### Ambiente

Área interna e área externa

### Dimensões

Centro  
D 80-140 x A 21 cm

Lateral  
D 60 x A 35-50 cm

Pufe  
D 60-140 x A 30 cm

### Materiais

#### Área interna

Mesas com estrutura em madeira, laminada com madeira natural com acabamento acetinado ou laqueada. Opcionalmente revestida em couro ou camurça com tampo em aço carbono revestido.

Podem acompanhar tampo em pedra natural ou vidro.

Pufe com estrutura em madeira, estofado com percintas e espumas de densidades variadas, envolto por manta acrílica. Costura detalhada com pesponto.

#### Área externa

Estrutura e tampo em pedra natural.

### Acabamentos

#### Tecidos

Conheça nosso catálogo para informações sobre todos os tecidos disponíveis para este produto.

#### Lâminas naturais, lacas, pedras para área interna e vidros (HMY)

Confira nosso mostruário digital com as opções de acabamento.

#### Pedras para área externa (M/B)

Confira nosso mostruário digital com as opções de acabamento.


# Disco

## Mesa de centro

## Mesa lateral

## Pufe

Vista superior



Vista frontal

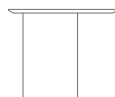


D 80 x A 21 cm  
 Área interna  
 D 100 x A 21 cm  
 Área interna  
 D 120 x A 21 cm  
 Área interna  
 D 140 x A 21 cm  
 Área interna

Vista superior




Vista frontal



D 60 x A 35 cm  
 Área interna e externa  
 D 60 x A 45 cm  
 Área interna e externa  
 D 60 x A 50 cm  
 Área interna e externa

Vista superior



Vista frontal



D 60 x A 30 cm  
 Área interna  
 D 80 x A 30 cm  
 Área interna  
 D 100 x A 30 cm  
 Área interna  
 D 120 x A 30 cm  
 Área interna  
 D 140 x A 30 cm  
 Área interna