

Highback Link

Sofá, Banco
 Marcus Ferreira
 2013



Desenvolvido para criar uma atmosfera isolante e favorecer a privacidade, este sofá oferece o cenário ideal para leitura, trabalho ou descanso. A sobreposição entre a estrutura metálica e o volume acolchoado da capota estabelece um equilíbrio elegante entre proteção e leveza.

Sua presença é marcada pela verticalidade das linhas, que desenharam uma espécie de casulo urbano – um espaço onde o som se dissipa e a percepção do tempo desacelera.

O contraste entre a rigidez da estrutura e a suavidade dos tecidos revela uma engenharia sensível, na qual cada detalhe, dos botões aparentes à costura dupla que os conecta, reflete a precisão e o cuidado do fazer manual.

Premiado no iF Design Award e no Brasil Design Award em 2016, este sofá transcende sua função utilitária. É um abrigo contemporâneo, concebido para promover bem-estar, foco e conexão, transformando a atmosfera de qualquer espaço com discrição e distinção.

Área interna

Estrutura

- Base e concha em aço carbono com pintura eletrostática.
- Estrutura em madeira.

Amortecimento

- Percintas elásticas.

Estofado

- Espumas de poliuretano e manta de poliéster resinada.
- Penas de ganso e fibra de poliéster siliconada

Almofadas

- Penas de ganso e fibra de poliéster siliconada.

Acabamentos

- Base pintada. F/S
- Revestido em tecido ou couro. CBE

Área externa

Estrutura

- Base e concha em aço inox com pintura eletrostática.
- Estrutura em alumínio e polipropileno.

Amortecimento

- Percintas elásticas.

Estofado

- Espumas de poliuretano, manta de poliéster resinada e tecido protetor.

Almofadas

- Fibra de poliéster siliconada.

Acabamentos

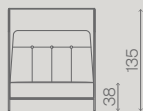
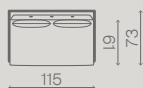
- Base pintada. F/S
- Revestido em tecido. CBE

Sofá com encosto maior

L 115 x P 73 x A 135 cm

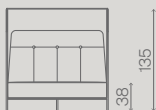
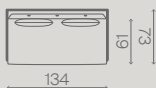
Almofadas:

- 2 un. pastel 50 x 50 cm

**L 135 x P 73 x A 135 cm**

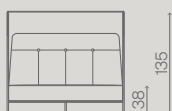
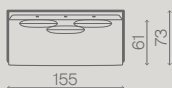
Almofadas:

- 2 un. pastel 50 x 50 cm

**L 155 x P 73 x A 135 cm**

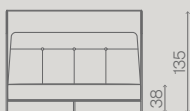
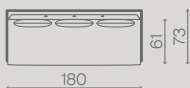
Almofadas:

- 3 un. pastel 50 x 50 cm

**L 180 x P 73 x A 135 cm**

Almofadas:

- 3 un. pastel 50 x 50 cm

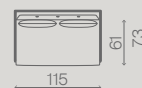


Sofá com encosto menor

L 115 x P 73 x A 90 cm

Almofadas:

- 2 un. pastel 50 x 50 cm

**L 135 x P 73 x A 90 cm**

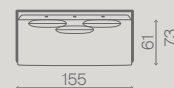
Almofadas:

- 2 un. pastel 50 x 50 cm

**L 155 x P 73 x A 90 cm**

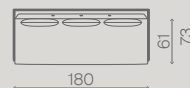
Almofadas:

- 3 un. pastel 50 x 50 cm

**L 180 x P 73 x A 90 cm**

Almofadas:


- 3 un. pastel 50 x 50 cm



Banco

L 115 x P 50 x A 38 cm

-



L 135 x P 50 x A 38 cm

-



L 155 x P 50 x A 38 cm

-



L 180 x P 50 x A 38 cm

-

